

Encuétranos en www.kubiec.com

KUBIROK

SILENCIO QUE DURA



CATÁLOGO

LAS TORMENTAS SE QUEDAN

AFUERA



NUEVA CUBIERTA con
superior aislamiento acústico,
durabilidad y belleza.

CAT. 2026

KubirOk es una cubierta de acero Galvalume® recubierta con chips de piedra natural y un adhesivo acrílico especializado. El resultado es una cubierta que garantiza una protección duradera contra la intemperie, manteniendo la elegancia de tu hogar o proyecto arquitectónico por muchos años.



BENEFICIOS



Alta resistencia a la corrosión y a climas extremos.



Aislante acústico natural.



Apariencia estética superior.




Peso ligero, ideal para estructuras nuevas o rehabilitadas.



Fácil instalación y bajo mantenimiento.

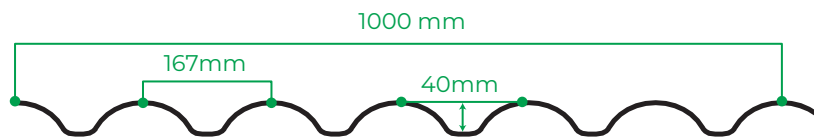
COMPOSICIÓN DEL PANEL



TIPOS DE CUBIERTAS

Cada modelo está disponible en distintos colores y acabados, con las siguientes especificaciones:

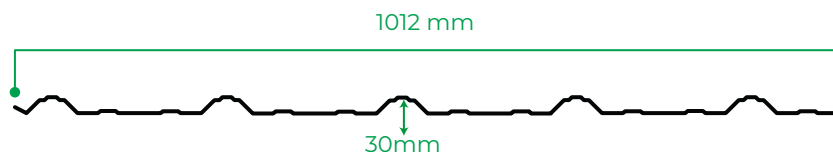
KUBITEJA ROK



Teja metálica	Ancho Útil (mm)	Peso Panel (kg/m ²)	Separación entre apoyos (cm)	Espesor panel (mm)
Sencilla	1000	6,75	De 60 a 90	0,40

Longitudes	Longitud de panel (m)	0,60	1,50	6,7	2,40	3,00	3,60	4,20	4,80	5,40	6,00
	Número de tejas (un)	2	5	6	8	10	12	14	16	18	20

KUBIMIL ROK



Cubierta metálica	Ancho Útil (mm)	Peso Panel (kg/m ²)	Separación entre apoyos (m)	Espesor panel (mm)	Longitud (m)
Trapezoidal	1012	5,62	1,4	0,40	7,2

COLORES DISPONIBLES

Terracota



Terracota compuesto



Terracota rojizo



Marrón



Azul



Azul compuesto



Gris Oscuro






Negro



ACCESORIOS DE FIJACIÓN

Los accesorios que se utilizan para la instalación de Kubiteja Tradicional son:

Accesorios	Descripción	Aplicación	Dimensiones
	Perno autoperforante con neopreno de 3" con punta de broca para metal.	El cual se ubicará en las crestas del panel perpendicular al apoyo de fijación en este caso metal.	PERNO METAL 12 - 14X3"
	Perno autoperforante con neopreno de 3" con punta de broca para madera.	El cual se ubicará en las crestas del panel perpendicular al apoyo de fijación en este caso madera.	PERNO MADERA 12 - 14X3"
	Perno autoperforante con neopreno de 7/8" con punta de broca para metal.	El cual se utiliza para la fijación de los remates a la cubierta.	PERNO METAL 14 - 14X7/8"

HERRAMIENTAS DE INSTALACIÓN

Las herramientas para la instalación de Kubiteja Tradicional son:

Herramienta de fijación



Amoladora



Sierra



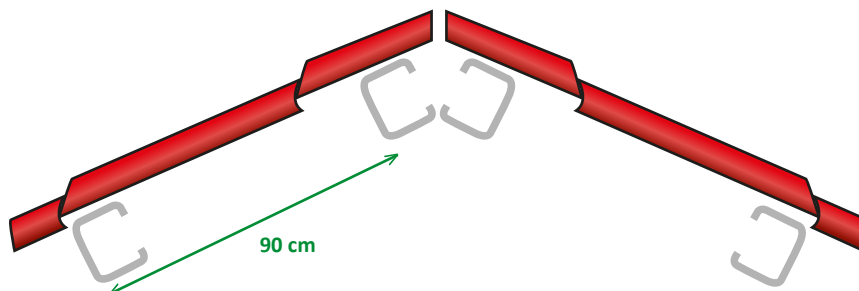
Tijera



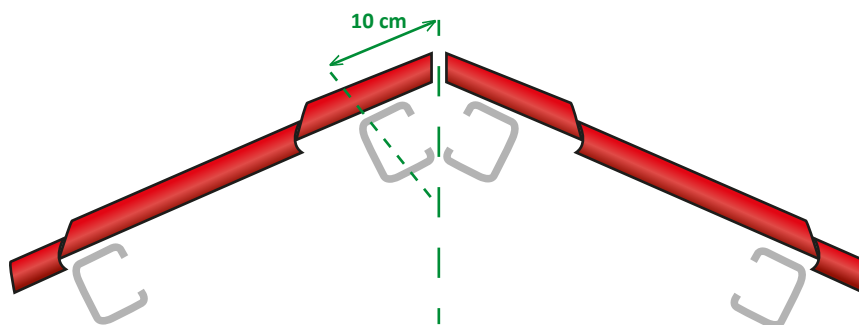
Discos

RECOMEDACIONES DE ESTRUCTURA

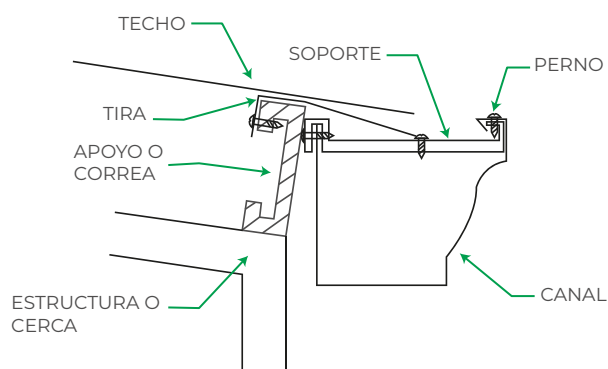
La separación máxima que deben tener las correas (metal o madera) es de 90(cm)



La distancia desde el eje superior de la estructura hasta la espalda de la primera correa es de 0.10m para la sujeción de cumbreros.

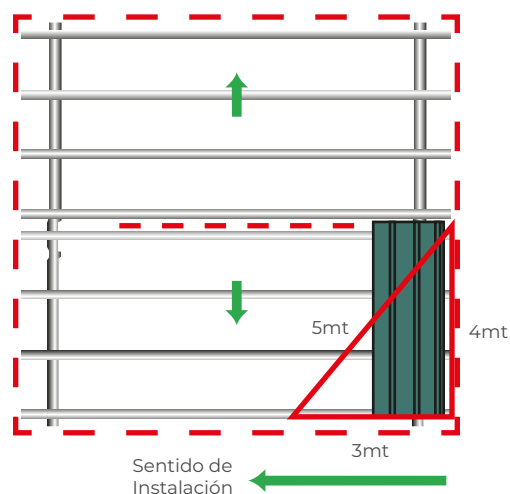


La distancia del volado recomendada para el uso del canal es de 8cm.



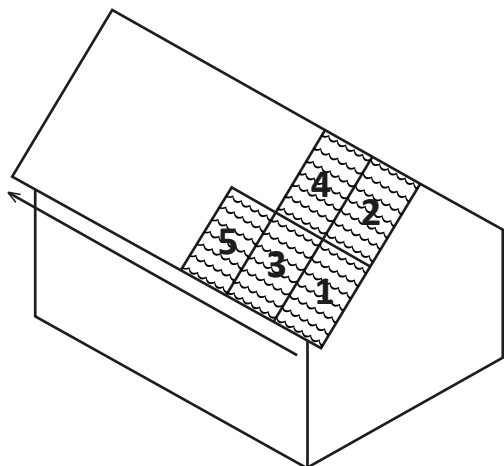
RECOMEDACIONES DE ESTRUCTURA

Se coloca una piola paralela al último apoyo (metal o madera) considerando la separación para el volado. La primera plancha guía a las demás, por lo que es necesario que ésta se encuentre a escuadra respecto a la piola. La escuadra se determina con el triangulo 3mt, 4mt, 5mt.



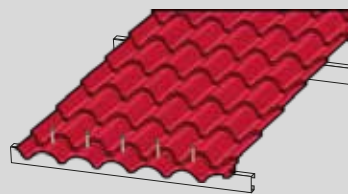
El sentido de instalación de la Kubiteja Tradicional es de derecha a izquierda

Se debe seguir la siguiente secuencia en la instalación de paneles cuando la caída es superior a 6 metros.

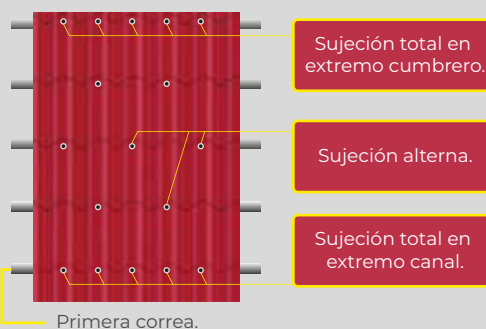


UBICACIÓN DE ACCESORIOS


Una vez ubicada la Kubiteja Tradicional se colocan los pernos autoperforantes de 3" en todas las crestas como se indica.



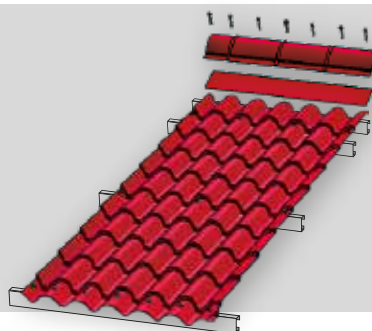
Una vez sujeta la plancha a la primera correa, alternar las sujeciones (como indica la sujeción alterna) como se indica hasta llegar al último apoyo donde se colocan en todas las crestas.



Colocar pernos autoperforantes de 3" en todos los apoyos (metal o madera) y crestas en los traslapes de planchas.



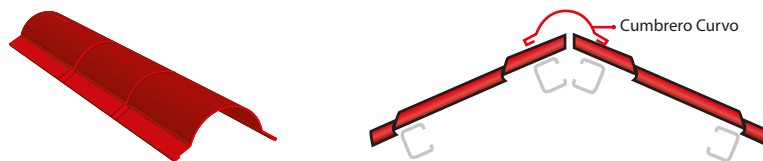
Una vez instalado el panel, se coloca el cumbrero el cual se sujeta cada metro lineal con pernos de metal 14 -14 7/8" a cada lado.



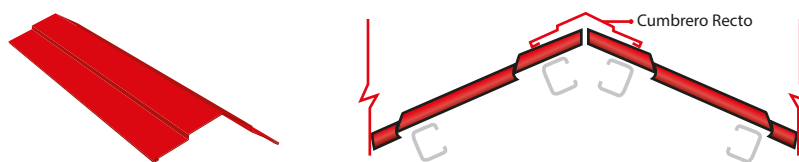
ACCESORIOS DE REMATE

Accesorios disponibles: cumbreras, remates y sellos

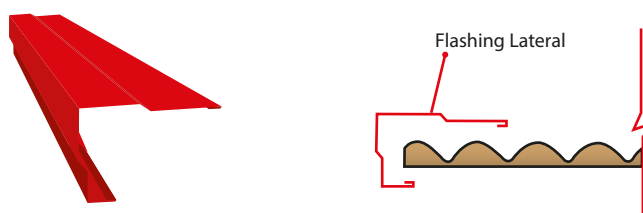
Cumbrero curvo



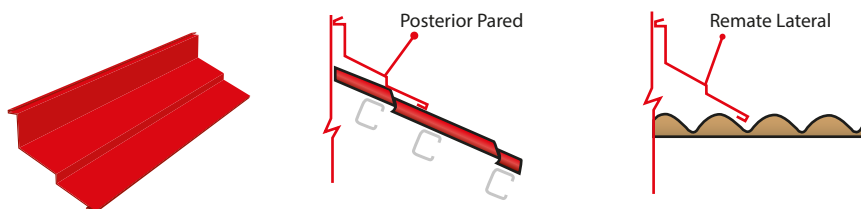
Cumbrero recto



Flashing Lateral



Remate lateral o posterior pared



CUADRO COMPARATIVO

diferentes cubiertas

Propiedades	Unidades	Kubiteja (5mm PUR)	TEJA PVC	Fibro cemento	KubirOk
Peso	kg/m ²	5	4,33	11,22	5,62
Distancia entre apoyos	m	0,9	0,9	1,7	0,9
Atenuación de Ruido	dB	(8-12)	(5-10)	(10-15)	(10-15)
Aislamiento Térmico	°C	13	2,7	8	7,2
Propagación del fuego tiempo (10 min)	-	no	si	no	no
Durabilidad	-	alto	bajo	medio	alto
Estética residencial	-	alto	medio	bajo	altoz

SUCURSALES

► GUAYAS

UNIDAD COMERCIAL KUBIEC GUAYAQUIL
Centro Comercial Oasis, local #30.
Autopista Terminal Terrestre - Pascuales Km 1.6

UNIDAD INDUSTRIAL KUBIEC PETRILLO
Vía Guayaquil - Daule Km 30, antes de Nobol.

► SANTO DOMINGO

UNIDAD COMERCIAL KUBIEC BOMBOLÍ
Av. Los Colonos Bombolí Sur, Terminal,
Vía Chone, a 500m de Ford.

► LOJA

UNIDAD COMERCIAL KUBIEC LOJA
Calle New York S/N, Parque Industrial Loja.
Sector Amable María.

► PICHINCHA

UNIDAD COMERCIAL KUBIEC LA CAROLINA
Torre Centre, Guayas y Río Amazonas.
Planta Baja, local#5, sector La Carolina.

UNIDAD INDUSTRIAL KUBIEC QUITO SUR
Av. Guayanay Ñan Oel-476,
Panamericana Sur Km 10.

► CUENCA

UNIDAD COMERCIAL KUBIEC CUENCA
San Pablo del Lago 2-13 y Cuicocha,
(Sector Quinta Chica).

VENTAS INTERNACIONALES

► VENTAS INTERNACIONALES

UNIDAD COMERCIAL KUBIEC COMEX
Cristian Quintana
Email: cristian.quintana@kubiec.com
Telf.: +593 98 402 7963

► CHILE

UNIDAD COMERCIAL
CUBIERTAS DE CHILE KUBIEC
El Otoño #421 - Lampa. Santiago de Chile
Telf.: (00562) 26537 190 al 99

EN ECUADOR

 CONTACT CENTER

02 7201 700

1800 ACEROS (223767)

1800 TECHOS (832467)

 +593 99 064 8204

DESCARGA NUESTRA APP KUBIEC

